



Оформляем стройку правильно!

«ИнфоСтрой76»  
(<http://infostroy.gis76.ru>) —  
информационная система  
поддержки застройщиков

С помощью «ИнфоСтрой76» каждый  
застройщик может бесплатно  
получить исчерпывающую  
информацию

- какие шаги и в какой  
последовательности нужно  
предпринять;
- к каким конкретно должностным лицам  
обращаться;
- какие документы необходимо  
предоставить для реализации  
строительного проекта на всех этапах.

<http://infostroy.gis76.ru>



Получить муниципальную  
услугу вы можете

через  
портал госуслуг  
[www.gosuslugi.ru](http://www.gosuslugi.ru)

Служба поддержки  
**8 800 100-70-10**  
(бесплатно в РФ)

в центрах  
«Мои Документы»

Справочная и консультационная служба  
МФЦ

**8 (4852) 49-09-09,  
49-09-79**

**8 800 100-76-09**  
(бесплатно в РФ)



**Предоставление  
муниципальных услуг  
в сфере жилищного  
строительства**

Выдача градостроительного  
плана земельного участка

Выдача разрешения на  
строительство объекта

Выдача разрешения на ввод  
объекта в эксплуатацию

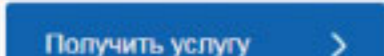
**госуслуги**

Проще, чем кажется

[gosuslugi.ru](http://gosuslugi.ru)

[gosuslugi.ru](http://gosuslugi.ru)

## Для получения услуги через портал госуслуг необходимо


- 1 На портале госуслуг указать местоположение «Ярославская область»
- 2 Зайти в каталог услуг, вкладка - Органы власти
- 3 Выбрать орган местного самоуправления района (структурное подразделение), где расположен земельный участок/объект
- 4 Выбрать необходимую услугу
- 5 Ознакомиться с описанием и нажать кнопку 

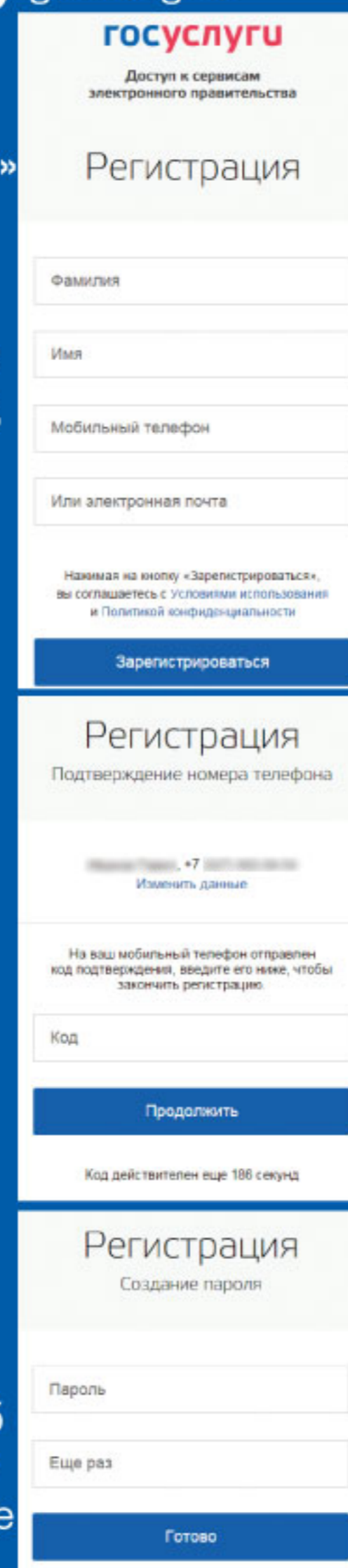
Уведомления о ходе предоставления услуги будут направлены в Личный кабинет на портале госуслуг.

## Преимущества получения услуги в электронном виде через портал госуслуг

- экономия времени;
- возможность получения муниципальных услуг без очередей в удобное время из дома или офиса;
- конфиденциальность;
- возможность получения информации о ходе предоставления муниципальных услуг;
- исключение коррупционных рисков;
- экономия расходных материалов (бумага, картриджи и т.д.)

## Как зарегистрироваться на портале госуслуг?

- 1 Зайдите на портал  gosuslugi.ru
- 2 Нажмите кнопку «Зарегистрироваться» и заполните форму
- 3 Если вы указали номер мобильного телефона, на следующей странице в соответствующем поле **введите «Код»**, полученный вами в **SMS-сообщении**.  
  
Если при регистрации вы указали **адрес электронной почты**, откройте письмо, направленное вам системой и **перейдите по указанной ссылке**.
- 4 **Создайте пароль** для входа на портал.
- 5 После уведомления об успешно завершённой регистрации заполните личные данные — СНИЛС и данные документа, удостоверяющего личность. Личные данные автоматически проходят проверку в МВД и ПФР. По окончании проверки вам будет направлено уведомление.



Скриншоты страниц регистрации на портале госуслуг. Включены следующие экраны: 1. Главная страница с кнопкой «Регистрация». 2. Форма регистрации с полями: Фамилия, Имя, Мобильный телефон, Или электронная почта. 3. Экран подтверждения номера телефона с полем «Код» и кнопкой «Продолжить». 4. Экран создания пароля с полями «Пароль» и «Еще раз» и кнопкой «Готово».



Идёт проверка данных

Обычно этот процесс занимает не более 15 минут. Когда проверка закончится уведомление придет на: электронную почту

- ✓ СНИЛС успешно проверен в Пенсионном фонде Российской Федерации
- ⌚ Идёт проверка паспортных данных в Федеральной миграционной службе Российской Федерации



Упрощенная



Стандартная



Подтвержденная

**В процессе получения стандартной учетной записи**

После того, как ваши паспортные данные и СНИЛС будут проверены, вы получите доступ к большему количеству услуг и сервисов!

**Стандартная учетная запись** предоставляет возможность воспользоваться ограниченным набором услуг.

Для получения возможности использования полного перечня услуг необходима **подтвержденная учетная запись**. Чтобы получить **подтвержденную учетную запись** необходимо обратиться с документом, удостоверяющим личность и СНИЛС в один из центров обслуживания, указанный на портале

Муниципальные услуги

«Выдача градостроительного плана земельного участка», «Выдача разрешения на строительство» и «Выдача разрешения на ввод объекта в эксплуатацию» предоставляются бесплатно



gosuslugi.ru



vk.com/gosuslugiyar



fb.com/gosuslugi.yar



@gosuslugi.yar